

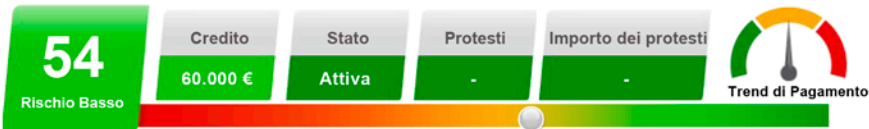


Know How

Report
di valutazione aziendale

Headquarter:

Via Tasso, 53 - 65121 | Pescara (PE) | +39 085.296152



Numero di registrazione ufficiale (CCIAA/NREA)	AQ/100603		
Provincia	L'AQUILA		
Numero partita IVA	xxxxxxxxx64		
Indirizzo Completo	VIA xxxxxxxxxxx L AQUILA AQ		
Forma Legale	SOCIETA' A RESPONSABILITA' LIMITATA		
Codice Fiscale	xxxxxxxxx64		
Numero di addetti	18	Numero di telefono	086xxxxxxxx
Stato Società	Registrata	Sezione del registro Imprese	ORDINARIA
Capitale Sociale	260.000	Altre informazioni indirizzo	-
Ultimo Protocollo I.C.	02/04/2021	Data di Costituzione	11/01/2001
Data cessazione	-	Data Iscrizione REA	29/01/2001
Tipo Società	Sede Principale	Indirizzo e-mail	xxxxxxx@xxxxxxxxx.NET

Informazioni Settore industriale

Codice ateco 2007	412
Descrizione ateco 2007	Costruzione di edifici residenziali e non residenziali
N° di società nel macro settore	419xxx
Di cui cancellate	117270
Descrizione attività svolta	IMPRESA EDILE - TRIVELLAZIONI E PERFORAZIONI, INSTALLAZIONE DI IMPIANTI ELETTRICI, TERMOIDRAULICI, SOLLEVAMENTO, ANTINCENDIO, COSTRUZIONE, MANUTENZIONE E GESTIONE DI OPERE CIMITERIALI E RELATIVI SERVI

Dati finanziari chiave

ULTIMA DATA DI CHIUSURA DELL'ANNO CONTABILE	TOTALE VALORE DELLA PRODUZIONE	UTILE (PERDITA) DELL'ESERCIZIO
2019	3.975.298 €	75.103 €

Commenti

Il Valore della Produzione è superiore alla media del settore.	●
Il Valore della Produzione è diminuito da € 4,329,263 a € 3,975,298 rispetto all'esercizio precedente.	●
Il punteggio di rischio di questa società è diminuito da 57 a 54.	●
I profitti al netto delle imposte sono superiori alla media del settore.	●
I profitti al netto delle imposte sono diminuiti da € 77,747 a € 75,103 rispetto all'esercizio precedente.	●
Non vi sono stati cambiamenti significativi nel limite di credito della società.	●
I rendiconti finanziari registrati risalgono a 15 mesi fa.	●
Non ci sono procedimenti legali a carico della società	●
Questa società è in esistenza da oltre 10 anni.	●
La società ha 18 dipendenti.	●
La società è presente all'indirizzo indicato da oltre 3 mesi.	●
La società è presente all'indirizzo indicato da meno di 6 mesi.	●

N° di soci	2
N° di amministratori	1
N° di titolari di altre cariche	2
N° di addetti	11
N° di sedi	0

CAPITALE E STRUMENTI FINANZIARI

Capitale sociale	
Deliberato	260.000,00 EURO
Sottoscritto	260.000,00 EURO
Versato	260.000,00 EURO

DIPENDENTI

Ultimo aggiornamento	31/03/2020
----------------------	------------

	N° autonomi	N° dipendenti	N° totale di addetti
Trimestre 1	0	14	14

Distribuzione per Orario di lavoro

	Tempo Pieno	Tempo parziale	Non specificato
Trimestre 1	85%	15%	0%

Distribuzione per Qualifica

	Operaio	Impiegato	Quadro	Dirigente	Apprendista	Altro
Trimestre 1	78%	22%	0%	0%	0%	0%

AMMINISTRAZIONE E CONTROLLO

Modello amministrativo	AMMINISTRATORE UNICO
N° di amministratori in carica	1

Oggetto sociale	<p>LA SOCIETA' HA PER OGGETTO LE SEGUENTI ATTIVITA': - LA COSTRUZIONE DI EDIFICI CIVILI E INDUSTRIALI; - IL RESTAURO E MANUTENZIONE DEI BENI IMMOBILI SOTTOPOSTI A TUTELA; - LA COSTRUZIONE DI STRADE, AUTOSTRADE, PONTI, VIADOTTI, FERROVIE E METROPOLITANE; - LA REALIZZAZIONE DI OPERE D'ARTE NEL SOTTOSUOLO, DI DIGHE, DI ACQUEDOTTI, GASDOTTI, OLEODOTTI, OPERE DI IRRIGAZIONE E DI EVACUAZIONE; - LA REALIZZAZIONE DI OPERE E IMPIANTI DI BONIFICA E PROTEZIONE AMBIENTALE, DI INGEGNERIA NATURALISTICA; DI VERDE E ARREDO URBANO; - LAVORI IN TERRA; - LA COSTRUZIONE DI IMPIANTI DI POTABILIZZAZIONE E DEPURAZIONE; - LA DEMOLIZIONE DI OPERE; - PAVIMENTAZIONI E SOVRASTRUTTURE SPECIALI; - LA REALIZZAZIONE DI IMPIANTI INTERNI ELETTRICI, TELEFONICI, RADIOTELEFONICI, TELEVISIVI, TERMICI E IDRICO-SANITARI, DI IMPIANTI PER MOBILITA' SOSPESA; - LA COSTRUZIONE DI STRUTTURE IN LEGNO E DI COPERTURE SPECIALI; - SISTEMI ANTIRUMORE PER INFRASTRUTTURE DI MOBILITA'; - LA COSTRUZIONE, MANUTENZIONE E GESTIONE DI OPERE CIMITERIALI E RELATIVI SERVIZI (TUMULAZIONE, ESTUMULAZIONE, INUMAZIONE, ESUMAZIONE, LAMPADE VOTIVE). LA SOCIETA' POTRA', INOLTRE, COMPIERE TUTTE LE OPERAZIONI MOBILIARI, IMMOBILIARI, COMMERCIALI E FINANZIARIE, A ECCEZIONE DI QUELLE PREVISTE DAL D.LGS. DEL 24 FEBBRAIO 1998 N. 58, CHE SARANNO RITENUTE NECESSARIE O UTILI AL RAGGIUNGIMENTO DELL'OGGETTO SOCIALE; POTRA' PRESTARE GARANZIE REALI, FIDEJUSSIONI E AVALLI PER OBBLIGAZIONI ANCHE DI TERZI; ASSUMERE INTERESSENZE E PARTECIPAZIONI IN ALTRE IMPRESE AVENTI OGGETTO ANALOGO, AFFINE, CONNESSO O COMPLEMENTARE AL PROPRIO, NEI LIMITI DELLE DISPOSIZIONI DI LEGGE.</p>
-----------------	--

CERTIFICAZIONI

Numero certificato	2543
Data emissione	10/04/2003
Certificato emesso da	ICIM S.P.A.
Codice fiscale	12908230159
Schema accreditamento	CERTIFICAZIONE DI SISTEMI DI GESTIONE PER LA QUALITA'
Settori certificati	COSTRUZIONE

ATTIVITÀ

Descrizione dell'attività esercitata	IMPRESA EDILE - TRIVELLAZIONI E PERFORAZIONI, INSTALLAZIONE DI IMPIANTI ELETTRICI, TERMOIDRAULICI, SOLLEVAMENTO, ANTINCENDIO, COSTRUZIONE, MANUTENZIONE E GESTIONE DI OPERE CIMITERIALI E RELATIVI SERVIZI. (TUMULAZIONE, ESTUMULAZIONE, INUMAZIONE, ESUMAZIONE, LAMPADE VOTIVE)
Codice ateco 2007	412 Costruzione di edifici residenziali e non residenziali
Importanza attività	Attività predominante

Descrizione dell'attività esercitata	IMPRESA EDILE - TRIVELLAZIONI E PERFORAZIONI, INSTALLAZIONE DI IMPIANTI ELETTRICI, TERMOIDRAULICI, SOLLEVAMENTO, ANTINCENDIO, COSTRUZIONE, MANUTENZIONE E GESTIONE DI OPERE CIMITERIALI E RELATIVI SERVIZI. (TUMULAZIONE, ESTUMULAZIONE, INUMAZIONE, ESUMAZIONE, LAMPADE VOTIVE)
Codice ateco 2007	412 Costruzione di edifici residenziali e non residenziali
Importanza attività	Registro aziendale primario

Descrizione dell'attività esercitata	IMPRESA EDILE - TRIVELLAZIONI E PERFORAZIONI, INSTALLAZIONE DI IMPIANTI ELETTRICI, TERMOIDRAULICI, SOLLEVAMENTO, ANTINCENDIO, COSTRUZIONE, MANUTENZIONE E GESTIONE DI OPERE CIMITERIALI E RELATIVI SERVIZI. (TUMULAZIONE, ESTUMULAZIONE, INUMAZIONE, ESUMAZIONE, LAMPADE VOTIVE)
Codice ateco 2007	4313 Trivellazioni e perforazioni
Importanza attività	Registro aziendale secondario

Tipo atto	Data atto	Cedente	Cessionario
COMPRAVENDITA	22/07/2002	XXXXXXXXXXXXXXXX XXXXXXXXXX5D	XXXXXXXXXXXXXXXX S.R.L. XXXXXXXXXX

Estremi pratica

Numero protocollo	AQ - 2002 - 11380
Data atto	22/07/2002
Data deposito	09/08/2002
Data protocollo	09/08/2002
Numero di repertorio	59322
Notaio	XXXXXXXXXXXXXX

Soggetti dell'atto

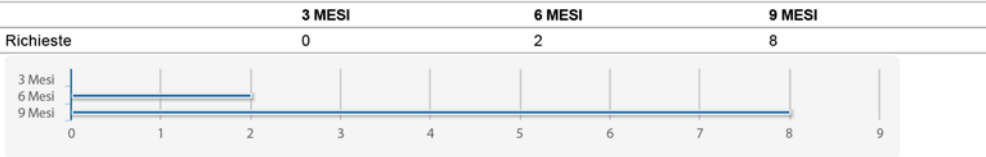
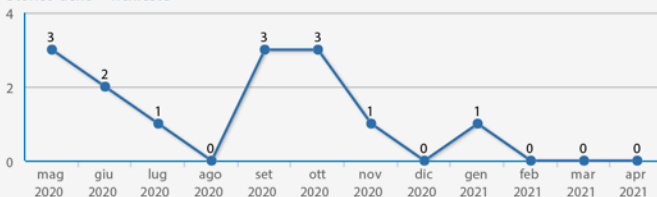
<u>Cedente</u>	XXXXXXXXXXXXXXXX
Codice fiscale	XXXXXXXXXXXXXX5D
Cognome	XXXXXXXXXX
Nome	XXXXXXXXXX
<u>Cessionario</u>	XXXXXXXXXXXXXX S.R.L.
Codice fiscale	XXXXXXXXXXXXXX
Denominazione in data della denuncia	XXXXXXXXXXXXXX

L'utilizzo del presente documento è consentito ai soli fini interni. La sua diffusione a terzi, in qualsiasi modo intervenuta, costituisce violazione di obbligo contrattuale. Il cliente sarà quindi responsabile di tutti i danni che dovessero derivare a terzi a cause delle divulgazione diretta o indiretta delle informazioni fornite.

Sintesi richieste

L'ultima richiesta è avvenuta il 12/01/2021.
 Ci sono state 14 richieste negli ultimi 12 mesi.
 La media mensile di richieste è 1.

Storico delle richieste

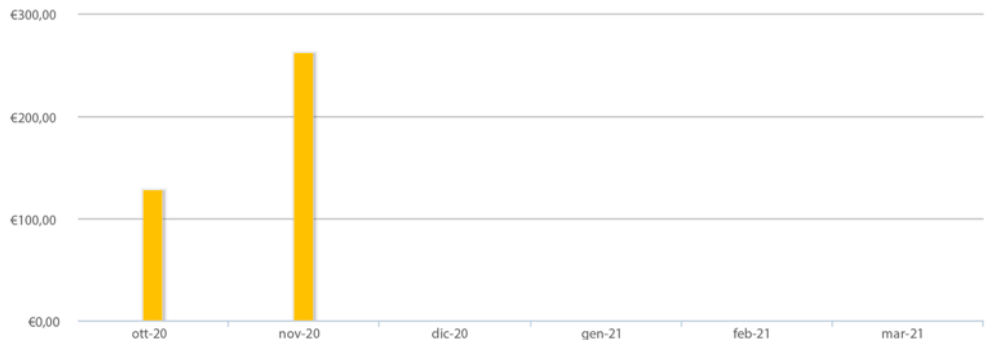


Dati di Pagamento – Sommario

Valore medio mensile su 12 mesi 35,00 €
 Valore più elevato nei 12 mesi 262,00 €

Dati di pagamento – Esperienze pagamento non ancora saldate ultimi 6 mesi

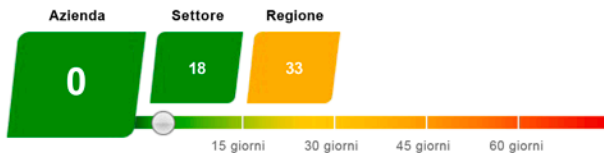
Valore	Entro i Termini	Da 1 a 30	Da 31 a 60	Da 61 a 90	91+
0,00 €	0,00 €	0,00 €	0,00 €	0,00 €	0,00 €



Dati di pagamento – Esperienze pagamento ultimi 6 mesi

Ottobre - 2020	Novembre - 2020	Dicembre - 2020	Gennaio - 2021	Febbraio - 2021	Marzo - 2021
128,11 €	262,26 €	0,00 €		0,00 €	0,00 €

Ritardo medio di pagamento (giorni medi di ritardo)



CONTO ECONOMICO					
Data	31/12/2019		31/12/2018		31/12/2017
Valuta	EURO €	(%)	EURO €	(%)	EURO €
Tipo Bilancio	Abbreviato		Abbreviato		Abbreviato
Ricavi operativi	2.247.696	38%	1.623.490	-38%	2.600.957
Variazione delle rimanenze di prodotti	1.333.308	-43%	2.355.957	330%	-1.023.532
Variazioni dei lavori in corso	377.500	26%	300.000	167%	-449.411
Altri ricavi e proventi	16.794	-66%	49.816	296%	12.568
Totale valore della produzione	3.975.298	-8%	4.329.263	280%	1.140.582
Costo per acquisti	182.033	13%	160.442	-38%	256.765
Costo per servizi	353.774	34%	263.162	-22%	338.195
Costo per godimento di beni di terzi	15.262	-55%	34.190	56%	21.929
Costo del personale	327.984	8%	303.845	-2%	311.051
Margine operativo lordo (EBITDA)	315.059	39%	226.304	-12%	257.760
Risultato operativo (EBIT)	216.713	50%	144.021	-25%	192.346
Ammortamenti e svalutazioni	98.346	20%	82.283	26%	65.414
Variazione delle rimanenze di materie prime	2.655.957	-19%	3.273.440	1.768%	175.278
Oneri diversi di gestione	125.229	84%	67.880	-48%	130.160
Totale costi della produzione	3.758.585	-10%	4.185.242	341%	948.236
Proventi e oneri finanziari	-57.617	-187%	-20.041	86%	-139.722
Risultato prima delle imposte	159.096	28%	123.980	136%	52.624
Imposte sul reddito d'esercizio	83.993	82%	46.233	42%	32.460
Utile (Perdita) dell'esercizio	75.103	-3%	77.747	286%	20.164
Flusso di cassa	173.449	8%	160.030	87%	85.578

STATO PATRIMONIALE: ATTIVO					
Data	31/12/2019		31/12/2018		31/12/2017
Valuta	EURO €	(%)	EURO €	(%)	EURO €
Tipo Bilancio	Abbreviato		Abbreviato		Abbreviato
Crediti verso soci	-	-	-	-	-
Immobilizzazioni immateriali	17.990	-9%	19.667	-9%	21.667
Immobilizzazioni materiali	3.393.145	-3%	3.484.955	-2%	3.565.192
Immobilizzazioni finanziarie	113.433	1%	111.933	-35%	171.933
Totale immobilizzazioni	3.524.568	-3%	3.616.555	-4%	3.758.792
Totale rimanenze	1.710.808	-36%	2.655.957	-19%	3.273.440
Totale crediti	785.553	9%	718.978	33%	541.308
di cui entro 12 mesi	785.553	9%	718.978	33%	541.308
di cui verso clienti nei 12 mesi	523.153	-	-	-	-
Totale disponibilità liquide	10.501	129%	4.580	161%	1.752
Totale attivo circolante	2.506.862	-26%	3.379.515	-11%	3.816.500
Ratei e risconti attivi	19.936	-9%	21.840	-10%	24.383
Totale attivo	6.051.366	-14%	7.017.910	-8%	7.599.675

STATO PATRIMONIALE: PASSIVO

Data	31/12/2019		31/12/2018		31/12/2017
Valuta	EURO €	(%)	EURO €	(%)	EURO €
Tipo Bilancio	Abbreviato		Abbreviato		Abbreviato
Patrimonio netto	1.571.539	5%	1.496.436	45%	1.030.060
Capitale sociale	260.000	0%	260.000	160%	100.000
Altre riserve	1.216.436	7%	1.138.689	28%	889.896
Utile (Perdita) dell'esercizio	75.103	-3%	77.747	286%	20.164
Fondo TFR	72.219	8%	66.739	29%	51.876
Totale debiti	4.402.957	-19%	5.439.891	-16%	6.513.815
Debiti entro 12 mesi	2.343.004	-8%	2.547.251	-42%	4.376.477
di cui verso fornitori	427.810	-	-	-	-
di cui verso banche	591.790	-	-	-	-
Debiti oltre i 12 mesi	2.059.953	-29%	2.892.640	35%	2.137.338
di cui verso banche	673.989	-	-	-	-
Altri debiti	248.138	436%	46.290	-	-
Ratei e risciolti passivi	4.651	-69%	14.844	278%	3.924
Totale passivo e patrimonio netto	6.051.366	-14%	7.017.910	-8%	7.599.675

INDICI

Data	31/12/2019	31/12/2018	31/12/2017
Tipo Bilancio	Abbreviato		Abbreviato
INDICI DI SVILUPPO			
Variazione dei ricavi (%)	38,44	-37,58	290,59
Variazione valore della produzione (%)	-8,17	279,56	-40,46
Variazione dell'attivo (%)	-13,77	-7,65	-19,24
Variazione del patrimonio netto (%)	5,01	45,27	1,99
INDICI DI REDDITIVITÀ			
R.O.S. (%) (Return on sales)	5,45	3,32	16,86
R.O.I. (%) (Return on investment)	3,58	2,05	2,53
R.O.E. (%) (Return on equity)	4,77	5,19	1,95
INDICI DI LIQUIDITÀ			
Indice di disponibilità (Current ratio)	107,63	132,75	87,68
Indice di liquidità immediata (Acid test)	34,75	29,09	12,95
Giorni di credito clienti	84,95	131,89	75,96
Giorni di credito fornitori	283,35	508,05	3.854,08










CONTO ECONOMICO (IFRS)

Data	31/12/2019		31/12/2018		31/12/2017
Valuta	EURO €	(%)	EURO €	(%)	EURO €
Tipo Bilancio	Abbreviato		Abbreviato		Abbreviato
Ricavi	3.975.298	-8%	4.329.263	280%	1.140.582
Costi operativi	3.758.585	-10%	4.185.242	341%	948.236
Reddito operativo	216.713	50%	144.021	-25%	192.346
Salari e stipendi	219.019	3%	213.215	-1%	214.659
Ammortamenti delle immobilizzazioni materiali	96.669	20%	80.282	27%	63.413
Ammortamenti delle immobilizzazioni immateriali	1.677	-16%	2.001	0%	2.001
Risultato della gestione finanziaria	23	-100%	80.024	333.333%	24
Oneri finanziari	57.640	-42%	100.065	-28%	139.746
Utile ante imposte	159.096	28%	123.980	136%	52.624
Imposte	83.993	82%	46.233	42%	32.460
Utile netto	75.103	-3%	77.747	286%	20.164
Altri stanziamenti	0	-	0	-	0
Utile non distribuito	75.103	-3%	77.747	286%	20.164

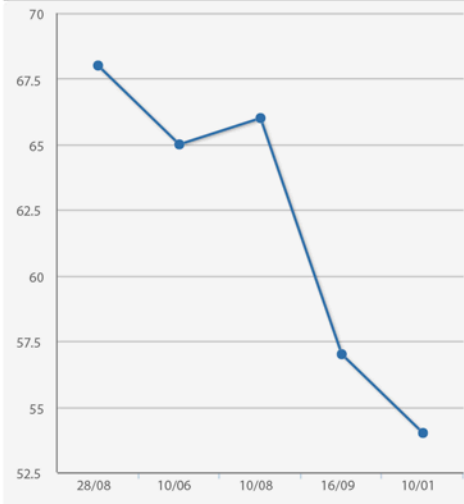
STATO PATRIMONIALE (IFRS)					
Data	31/12/2019		31/12/2018		31/12/2017
Valuta	EURO €	(%)	EURO €	(%)	EURO €
Tipo Bilancio	Abbreviato		Abbreviato		Abbreviato
Terreni e fabbricati	3.385.250	-3%	3.478.311	-2%	3.565.192
Impianti e macchinari	1.296	-23%	1.681	-	-
Altre immobilizzazioni	6.599	33%	4.963	-	0
Totale immobilizzazioni materiali	3.393.145	-3%	3.484.955	-2%	3.565.192
Altre immobilizzazioni immateriali	17.990	-9%	19.667	-9%	21.667
Totale immobilizzazioni immateriali	17.990	-9%	19.667	-9%	21.667
Investimenti	111.933	0%	111.933	-35%	171.933
Crediti intercompany	1.500	-	0	-	0
Altre immobilizzazioni	0	-	0	-	0
Totale altre immobilizzazioni	113.433	1%	111.933	-35%	171.933
Totale attivo immobilizzato	3.524.568	-3%	3.616.555	-4%	3.758.792
Rimanenze di materie prime	-	-	-	-	3.273.440
Rimanenze per lavori in corso	1.527.000	-38%	2.472.149	-	0
Rimanenze di prodotti finiti	183.808	0%	183.808	-	-
Altre rimanenze	0	-	0	-	0
Totale rimanenze	1.710.808	-36%	2.655.957	-19%	3.273.440
Crediti verso clienti entro 12 mesi	523.153	-11%	586.670	8%	541.308
Crediti infragruppo	0	-	0	-	0
Crediti a medio/lungo termine	0	-	0	-	0
Altri crediti	262.400	98%	132.308	-	0
Totale crediti	785.553	9%	718.978	33%	541.308
Disponibilità liquide	10.501	129%	4.580	161%	1.752
Altre attività correnti	19.936	-9%	21.840	-10%	24.383
Totale attivo corrente	2.526.798	-26%	3.401.355	-11%	3.840.883
Totale attivo	6.051.366	-14%	7.017.910	-8%	7.599.675
Debiti verso fornitori entro 12 mesi	427.810	-33%	637.221	-90%	6.513.815
Debiti verso banche entro 12 mesi	591.790	-62%	1.553.627	-	0
Altri debiti finanziari	636.127	-49%	1.243.396	-	0
Debiti infragruppo	78.150	-95%	1.464.114	-	0
Altri debiti	613.778	126%	-2.336.263	-10%	-2.133.414
Totale passivo corrente	2.347.655	-8%	2.562.095	-42%	4.380.401
Debiti verso banche oltre i 12 mesi	673.989	-	-	-	-
Altri debiti finanziari oltre i 12 mesi	0	-	0	-	0
Debiti infragruppo oltre i 12 mesi	1.385.964	-	0	-	0
Altri debiti oltre i 12 mesi	72.219	-98%	2.959.379	35%	2.189.214
Totale passivi a medio/lungo termine	2.132.172	-28%	2.959.379	35%	2.189.214
Totale passivo	4.479.827	-19%	5.521.474	-16%	6.569.615
Capitale sociale	260.000	0%	260.000	160%	100.000
Riserve di utili	0	-	0	-	0
Altre riserve	1.311.539	6%	1.236.436	33%	930.060
Patrimonio netto	1.571.539	5%	1.496.436	45%	1.030.060

ALTRE ATTIVITÀ FINANZIARIE (IFRS)					
Data	31/12/2019		31/12/2018		31/12/2017
Valuta	EURO €	(%)	EURO €	(%)	EURO €
Tipo Bilancio	Abbreviato		Abbreviato		Abbreviato
Capitale circolante netto	179.143	-79%	839.260	256%	-539.518
Valore netto	1.553.549	5%	1.476.769	46%	1.008.393

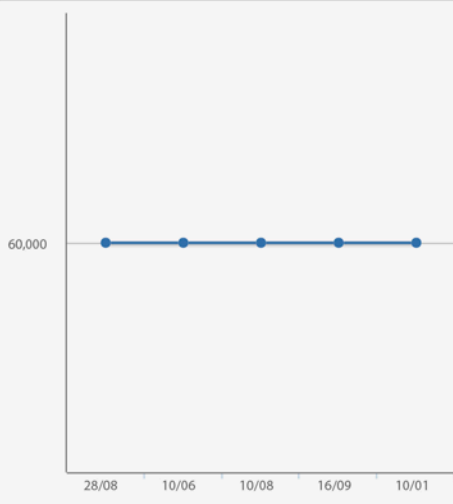
INDICI (IFRS)			
Data	31/12/2019	31/12/2018	31/12/2017
Tipo Bilancio	Abbreviato	Abbreviato	Abbreviato
ANDAMENTO DELL'ATTIVITÀ COMMERCIALE			
Utile lordo (%)	4,00	2,86	4,61
ROCE (%) (Return on capital employed)	4,30	2,78	1,64
ROA (%) (Return on total assets employed)	2,63	1,77	0,69
RONA (%) (Return on net assets employed)	10,12	8,29	5,11
Valore produzione/Capitale circolante netto	22,19	5,16	-2,11
EFFICIENZA OPERATIVA			
Turnover del magazzino (%)	43,04	61,35	287,00
Tempo medio di incasso (gg)	48,03	49,46	173,23
Tempo medio di pagamento (gg)	39,28	53,72	2.084,50
SOLIDITÀ DI BREVE PERIODO			
Indice di disponibilità	1,08	1,33	0,88
Indice di liquidità	0,35	0,29	0,13
Indice di indebitamento a breve termine	1,49	1,71	4,25
SOLIDITÀ DI LUNGO PERIODO			
Indice indebitamento a medio lungo termine	173,33	301,58	212,53
Indice di indipendenza finanziaria	26,05	21,38	13,59
Indice di indebitamento	2,85	3,69	6,38

Classificazione di merito creditizio e limiti			
Punteggio di oggi [0-100]	 54	da 10/01/2021	Credito di oggi (€)  60.000 € da 10/01/2021
Classificazione precedente [0-100]	 57		Credito precedente (€)  60.000 €
	Rischio Molto Basso = da 71 a 100		
	Rischio Basso = da 51 a 70		
	Rischio Moderato = da 30 a 50		
	Rischio Alto = da 21 a 29		
	Rischio Molto Alto = da 1 a 20		

Storico del punteggio di rischio



Storico limite di credito



Punteggio di Rischio Internazionale

B Descrizione del Punteggio di Rischio Internazionale Affidabilità Alta

Il Punteggio di Rischio Internazionale è un punteggio standardizzato derivato dal Punteggio di Rischio Creditsafe. Esso permette la comparazione di aziende registrate in paesi differenti.

Punteggio	Descrizione
A	Affidabilità Molto Alta
B	Affidabilità Alta
C	Affidabile
D	Attenzione – Affidabilità Bassa
E	Non Disponibile

SINTESI

N° amministratori	1
N° titolari di altre cariche	2

RAPPRESENTANTE/I DELL'IMPRESA

XXXXXXXXXX	AMMINISTRATORE UNICO
------------	----------------------

Anagrafica

Codice fiscale	XXXXXXXXXXXXXXXXXXXXXXXXXX
Sesso	M
Data di nascita	xx/xx/xxxx
Comune di nascita	L'AQUILA
Provincia di nascita	L'AQUILA
Domicilio	VIA xxxxxxxxxxxxxxxx 22, 67100 L'AQUILA AQ
Protesti	X
Pregiudizievoli	X

Ruoli

Carica	AMMINISTRATORE UNICO
Data di incarico	07/11/2012
Tipo durata incarico	A TEMPO INDETERMINATO

AMMINISTRATORI

XXXXXXXXX AMMINISTRATORE UNICO

Anagrafica

Codice fiscale XXXXXXXXXXXXXXXX
Sesso M
Data di nascita 03/08/1942
Comune di nascita L'AQUILA
Provincia di nascita L'AQUILA
Domicilio VIA XXXXXXXXXXXXXXXX, 67100 L'AQUILA AQ
Protesti X
Pregiudizievoli X

Ruoli

Carica AMMINISTRATORE UNICO
Data di incarico 07/11/2012
Tipo durata incarico A TEMPO INDETERMINATO

TITOLARI DI ALTRE CARICHE O QUALIFICHE

XXXXXXXXX DIRETTORE TECNICO

Anagrafica

Codice fiscale XXXXXXXXXXXXXXXX
Sesso M
Data di nascita xx/xx/xxxx
Comune di nascita L'AQUILA
Provincia di nascita L'AQUILA
Residenza xxxxxxxxxxxxxxxxxxxxxxxx, 67100 L'AQUILA AQ
Protesti X
Pregiudizievoli X

Ruoli

Carica DIRETTORE TECNICO
Tipo durata incarico A TEMPO INDETERMINATO

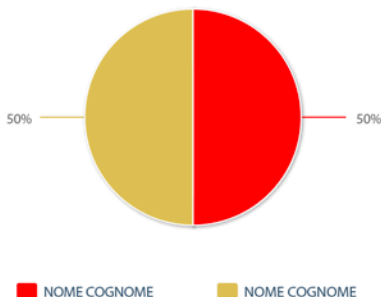
XXXXXXXXX RESPONSABILE TECNICO

Anagrafica

Codice fiscale NRZCRD73R19A345R
Sesso M
Data di nascita xx/xx/xxxx
Comune di nascita L'AQUILA
Provincia di nascita L'AQUILA
Residenza xxxxxxxxxxxxxxxxxxxxxxxx, 67100 L'AQUILA AQ
Protesti X
Pregiudizievoli X

Ruoli

Carica RESPONSABILE TECNICO



SOCI E TITOLARI DI DIRITTI SU AZIONI O QUOTE

Ultimo aggiornamento elenco soci	12/10/2018
N° soci	2
Capitale sociale dichiarato	260.000,00 EURO

NOME / RAGIONE SOCIALE	CODICE FISCALE	TIPO	VALORE	%
XXXXXXXXXX	XXXXXXXXXXXXXXXXXX	PROPRIETA'	130.000,00 €	50,00%
Valore nominale	130.000,00 €			
Di cui versati	130.000,00 €			
XXXXXXXXXX				
Codice fiscale	XXXXXXXXXXXXXXXXXX			
Residenza	XXXXXXXXXXXXXXXXXXXX, 67100 L'AQUILA AQ			
Domicilio titolare	XXXXXXXXXXXXXXXXXXXX, 67100 L'AQUILA AQ			
Tipo di diritto	PROPRIETA'			
Protesti	✘			
Pregiudizievoli	✘			

XXXXXXXXXX	XXXXXXXXXXXXXXXXXX	PROPRIETA'	130.000,00 €	50,00%
Valore nominale	130.000,00 €			
Di cui versati	130.000,00 €			
XXXXXXXXXX				
Codice fiscale	XXXXXXXXXXXXXXXXXX			
Residenza	XXXXXXXXXXXXXXXXXXXX, 67100 L'AQUILA AQ			
Domicilio titolare	XXXXXXXXXXXXXXXXXXXX, 67100 L'AQUILA AQ			
Tipo di diritto	PROPRIETA'			
Protesti	✘			
Pregiudizievoli	✘			

INFORMAZIONI GENERALI

Ragione sociale	XXXXXXXXXXXXXXXXXXXX S.R.L.
Indirizzo sede legale	XXXXXXXXXXXXXXXXXXXX, 67100 L AQUILA AQ
Partita IVA	XXXXXXXXXXXX
Codice fiscale	XXXXXXXXXXXX
Forma giuridica	SOCIETA' A RESPONSABILITA' LIMITATA
PEC	XXXXXXXX@XXXXXXXXX.NET
Cciaa/Rea	AQ XXXXXXXX
Data di costituzione	11/01/2001
Rappresentante dell'impresa	XXXXXXXXXXXXXXXXXX

SINTESI IMPRESA